



ESTADO DE SANTA CATARINA

PREFEITURA MUNICIPAL DE RIO DAS ANTAS

DECRETO Nº 005/2024, DE 13 DE JANEIRO DE 2025.

Estabelece a programação financeira, o demonstrativo do desdobramento das receitas previstas em metas bimestrais de arrecadação e o cronograma de execução mensal de desembolso, do exercício de 2025.

A PREFEITA MUNICIPAL DE RIO DAS ANTAS, no uso de suas atribuições legais conferidas pela Lei Orgânica Municipal, e

Considerando, a programação financeira, o demonstrativo do desdobramento das receitas previstas em metas bimestrais de arrecadação e o cronograma de execução mensal de desembolso, do exercício de 2025, conforme os artigos 8º e 13 da lei compl.101/2000.

DECRETA:

Art.1º - Fica estabelecida a programação financeira, o demonstrativo do desdobramento das receitas previstas em metas bimestrais de arrecadação e o cronograma de execução mensal de desembolso, do exercício de 2025, conforme previsto nos artigos 8º e 13, da Lei Complementar 101, de 04/05/2000, na forma dos anexos que fazem parte integrante deste decreto.

Art.2º - A programação é uma perspectiva e a sua execução dependerá do efetivo ingresso de receitas previstas, notadamente de recursos de convênios e programas especiais e obedecerá o disposto na legislação atinente, em especial a **Lei nº 2.230, de 07/12/2022 (LOA)** e eventuais alterações posteriores no decorrer do exercício, segundo análise de dados contidos no FLUXO DE CAIXA, priorizando-se o cumprimento constitucional em saúde e educação, as obrigações decorrentes de dívidas, as despesas de pessoal dentro dos critérios da Lei Complementar 101/2000 e demais situações em que o interesse público exigir ação efetiva do Poder Público Municipal.

Art. 3º - Este decreto tem efeito a partir de 02 de janeiro de 2025, revogadas as disposições em contrário.

Rio das Antas, 13 de janeiro de 2025

GILVANE APARECIDA DE MORAES
Prefeita Municipal

Registrado em livro próprio e publicado no Órgão Oficial de Publicação do Município de Rio das Antas na mesma data.


LUIS AUGUSTO CADORE
Secretário Municipal de Administração e Finanças

MUNICÍPIO DE RIO DAS ANTAS
 Prestação de Contas
 Metas de Arrecadação por Receita
 Entidade: Consolidado

Mês: Todos Grau a Listar: 5 Previsão Atualizado: Não



Art. 08º e 13º Lei 1012000	Receita/Vínculo	Jan/eiro	Fev/ereiro	Março	Abril	Mai/o	Junho	Julho	Agosto	Setem/bro	Outubro	Novem/bro	Dez/embro	Total
	Receita/Vínculo													
	4.10000000000000000000 - Receitas correntes:	5.590.788,49	5.986.957,45	5.210.968,81	5.608.297,45	5.784.375,86	6.258.826,40	5.902.913,46	5.575.233,43	5.642.743,53	5.487.725,00	5.746.280,57	6.672.589,55	69.467.700,00
	Previsão	794.685,40	0,00	0,00	0,00	0,00	0,00	0,00	0,00	0,00	0,00	0,00	0,00	794.685,40
	Realizado	4.796.103,09	5.986.957,45	5.210.968,81	5.608.297,45	5.784.375,86	6.258.826,40	5.902.913,46	5.575.233,43	5.642.743,53	5.487.725,00	5.746.280,57	6.672.589,55	68.673.014,60
	Diferença													
	Conta: 41100000000000000000 - Impostos, taxas e contribuições de melhoria													
	Previsão	363.890,42	456.509,27	410.537,65	402.897,36	538.690,96	870.579,16	459.583,81	426.745,57	418.585,74	416.380,91	425.492,56	425.106,59	5.615.000,00
	Realizado	1.369,04	0,00	0,00	0,00	0,00	0,00	0,00	0,00	0,00	0,00	0,00	0,00	1.369,04
	Diferença	362.521,38	456.509,27	410.537,65	402.897,36	538.690,96	870.579,16	459.583,81	426.745,57	418.585,74	416.380,91	425.492,56	425.106,59	5.613.630,96
	Conta: 41110000000000000000 - Impostos													
	Previsão	350.340,44	343.059,29	376.787,67	384.147,38	484.440,98	680.329,18	424.333,83	395.495,59	391.335,76	389.130,93	396.342,58	400.256,37	4.996.000,00
	Realizado	1.369,04	0,00	0,00	0,00	0,00	0,00	0,00	0,00	0,00	0,00	0,00	0,00	1.369,04
	Diferença	348.971,40	343.059,29	376.787,67	384.147,38	484.440,98	680.329,18	424.333,83	395.495,59	391.335,76	389.130,93	396.342,58	400.256,37	4.994.630,96
	Conta: 41120000000000000000 - Impostos sobre o patrimônio													
	Previsão	46.972,32	46.972,22	46.972,22	46.972,22	133.455,53	348.992,70	69.053,37	62.567,46	61.492,80	64.457,50	69.285,61	46.985,63	1.048.000,00
	Realizado	0,00	0,00	0,00	0,00	0,00	0,00	0,00	0,00	0,00	0,00	0,00	0,00	0,00
	Diferença	46.972,32	46.972,22	46.972,22	46.972,22	133.455,53	348.992,70	69.053,37	62.567,46	61.492,80	64.457,50	69.285,61	46.985,63	1.048.000,00
	Conta: 41130000000000000000 - Impostos sobre a renda e proventos de qualquer natureza													
	Previsão	149.368,11	142.087,06	175.815,44	179.354,73	176.985,44	177.336,47	201.280,45	178.928,12	175.842,95	170.673,42	173.056,96	199.270,85	2.100.000,00
	Realizado	457,72	0,00	0,00	0,00	0,00	0,00	0,00	0,00	0,00	0,00	0,00	0,00	457,72
	Diferença	148.910,39	142.087,06	175.815,44	179.354,73	176.985,44	177.336,47	201.280,45	178.928,12	175.842,95	170.673,42	173.056,96	199.270,85	2.099.542,28
	Conta: 41140000000000000000 - Impostos sobre a produção e circulação de mercadorias e serviços													
	Previsão	153.583,34	153.583,34	153.583,34	153.583,34	153.583,34	153.583,34	153.583,34	153.583,34	153.583,34	153.583,34	153.583,34	153.583,34	1.843.000,00
	Realizado	911,32	0,00	0,00	0,00	0,00	0,00	0,00	0,00	0,00	0,00	0,00	0,00	911,32
	Diferença	152.672,02	153.583,34	153.583,34	153.583,34	153.583,34	153.583,34	153.583,34	153.583,34	153.583,34	153.583,34	153.583,34	153.583,34	1.842.088,68
	Conta: 41190000000000000000 - Outros impostos													
	Previsão	416,67	416,67	416,67	416,67	416,67	416,67	416,67	416,67	416,67	416,67	416,67	416,67	5.000,00
	Realizado	0,00	0,00	0,00	0,00	0,00	0,00	0,00	0,00	0,00	0,00	0,00	0,00	0,00
	Diferença	416,67	416,67	416,67	416,67	416,67	416,67	416,67	416,67	416,67	416,67	416,67	416,67	5.000,00
	Conta: 41120000000000000000 - Taxas													
	Previsão	11.799,98	111.699,98	31.999,98	16.999,98	72.499,98	188.499,98	7.749,99	33.499,98	29.499,98	25.499,98	27.399,98	23.100,22	598.000,00
	Realizado	0,00	0,00	0,00	0,00	0,00	0,00	0,00	0,00	0,00	0,00	0,00	0,00	0,00
	Diferença	11.799,98	111.699,98	31.999,98	16.999,98	72.499,98	188.499,98	7.749,99	33.499,98	29.499,98	25.499,98	27.399,98	23.100,22	598.000,00
	Conta: 41120000000000000000 - Taxas pelo exercício do poder de polícia													
	Previsão	5.849,99	105.749,99	25.749,99	9.749,99	6.749,99	7.749,99	7.749,99	8.749,99	9.749,99	9.749,99	11.649,99	9.750,11	219.000,00
	Realizado	0,00	0,00	0,00	0,00	0,00	0,00	0,00	0,00	0,00	0,00	0,00	0,00	0,00
	Diferença	5.849,99	105.749,99	25.749,99	9.749,99	6.749,99	7.749,99	7.749,99	8.749,99	9.749,99	9.749,99	11.649,99	9.750,11	219.000,00
	Conta: 41122000000000000000 - Taxas pela prestação de serviços													
	Previsão	5.949,99	5.949,99	6.249,99	7.249,99	65.749,99	180.749,99	25.749,99	20.749,99	15.749,99	15.749,99	15.749,99	13.350,11	379.000,00
	Realizado	0,00	0,00	0,00	0,00	0,00	0,00	0,00	0,00	0,00	0,00	0,00	0,00	0,00
	Diferença	5.949,99	5.949,99	6.249,99	7.249,99	65.749,99	180.749,99	25.749,99	20.749,99	15.749,99	15.749,99	15.749,99	13.350,11	379.000,00
	Conta: 41130000000000000000 - Contribuição de melhoria													
	Previsão	1.750,00	1.750,00	1.750,00	1.750,00	1.750,00	1.750,00	1.750,00	1.750,00	1.750,00	1.750,00	1.750,00	1.750,00	21.000,00
	Realizado	0,00	0,00	0,00	0,00	0,00	0,00	0,00	0,00	0,00	0,00	0,00	0,00	0,00
	Diferença	1.750,00	1.750,00	1.750,00	1.750,00	1.750,00	1.750,00	1.750,00	1.750,00	1.750,00	1.750,00	1.750,00	1.750,00	21.000,00
	Conta: 41130000000000000000 - Contribuição de melhoria													
	Previsão	1.750,00	1.750,00	1.750,00	1.750,00	1.750,00	1.750,00	1.750,00	1.750,00	1.750,00	1.750,00	1.750,00	1.750,00	21.000,00
	Realizado	0,00	0,00	0,00	0,00	0,00	0,00	0,00	0,00	0,00	0,00	0,00	0,00	0,00
	Diferença	1.750,00	1.750,00	1.750,00	1.750,00	1.750,00	1.750,00	1.750,00	1.750,00	1.750,00	1.750,00	1.750,00	1.750,00	21.000,00



MUNICÍPIO DE RIO DAS ANTAS
Prestação de Contas
Metas de Arrecadação por Receita

Mês: Todos Grau a Listar: 5 Previsto Atualizado: Não

Art. 08º e 13º Lei 101/2000


Receita/Vinculo	Janeiro	Fevereiro	Março	Abril	Maió	Junho	Julho	Agosto	Setembro	Outubro	Novembro	Dezembro	Total
Realizado	0,00	0,00	0,00	0,00	0,00	0,00	0,00	0,00	0,00	0,00	0,00	0,00	0,00
Diferença	1.750,00	1.750,00	1.750,00	1.750,00	1.750,00	1.750,00	1.750,00	1.750,00	1.750,00	1.750,00	1.750,00	1.750,00	21.000,00
Conta: 41200000000000000000 - Contribuições													
Previsto	300.934,93	300.934,93	300.934,93	300.934,93	300.934,93	300.934,93	300.934,93	300.934,93	300.934,93	300.934,93	300.934,93	300.934,93	3.689.700,00
Realizado	0,00	0,00	0,00	0,00	0,00	0,00	0,00	0,00	0,00	0,00	0,00	0,00	0,00
Diferença	300.934,93	300.934,93	300.934,93	300.934,93	300.934,93	300.934,93	300.934,93	300.934,93	300.934,93	300.934,93	300.934,93	300.934,93	3.689.700,00
Conta: 41210000000000000000 - Contribuições sociais													
Previsto	248.434,93	248.434,93	248.434,93	248.434,93	248.434,93	248.434,93	248.434,93	248.434,93	248.434,93	248.434,93	248.434,93	248.434,93	3.059.700,00
Realizado	0,00	0,00	0,00	0,00	0,00	0,00	0,00	0,00	0,00	0,00	0,00	0,00	0,00
Diferença	248.434,93	248.434,93	248.434,93	248.434,93	248.434,93	248.434,93	248.434,93	248.434,93	248.434,93	248.434,93	248.434,93	248.434,93	3.059.700,00
Conta: 41215000000000000000 - Contribuições para regimes próprios de previdência e sistema de proteção social													
Previsto	78.101,60	78.101,60	78.101,60	78.101,60	78.101,60	78.101,60	78.101,60	78.101,60	78.101,60	78.101,60	78.101,60	78.101,60	1.015.700,00
Realizado	0,00	0,00	0,00	0,00	0,00	0,00	0,00	0,00	0,00	0,00	0,00	0,00	0,00
Diferença	78.101,60	78.101,60	78.101,60	78.101,60	78.101,60	78.101,60	78.101,60	78.101,60	78.101,60	78.101,60	78.101,60	78.101,60	1.015.700,00
Conta: 41218000000000000000 - Contribuição para fundos de assistência médico-hospitalar e social													
Previsto	170.333,33	170.333,33	170.333,33	170.333,33	170.333,33	170.333,33	170.333,33	170.333,33	170.333,33	170.333,33	170.333,33	170.333,33	2.044.000,00
Realizado	0,00	0,00	0,00	0,00	0,00	0,00	0,00	0,00	0,00	0,00	0,00	0,00	0,00
Diferença	170.333,33	170.333,33	170.333,33	170.333,33	170.333,33	170.333,33	170.333,33	170.333,33	170.333,33	170.333,33	170.333,33	170.333,33	2.044.000,00
Conta: 41240000000000000000 - Contribuição para o custeio do serviço de iluminação pública													
Previsto	52.500,00	52.500,00	52.500,00	52.500,00	52.500,00	52.500,00	52.500,00	52.500,00	52.500,00	52.500,00	52.500,00	52.500,00	630.000,00
Realizado	0,00	0,00	0,00	0,00	0,00	0,00	0,00	0,00	0,00	0,00	0,00	0,00	0,00
Diferença	52.500,00	52.500,00	52.500,00	52.500,00	52.500,00	52.500,00	52.500,00	52.500,00	52.500,00	52.500,00	52.500,00	52.500,00	630.000,00
Conta: 41241000000000000000 - Contribuição para o custeio do serviço de iluminação pública													
Previsto	52.500,00	52.500,00	52.500,00	52.500,00	52.500,00	52.500,00	52.500,00	52.500,00	52.500,00	52.500,00	52.500,00	52.500,00	630.000,00
Realizado	0,00	0,00	0,00	0,00	0,00	0,00	0,00	0,00	0,00	0,00	0,00	0,00	0,00
Diferença	52.500,00	52.500,00	52.500,00	52.500,00	52.500,00	52.500,00	52.500,00	52.500,00	52.500,00	52.500,00	52.500,00	52.500,00	630.000,00
Conta: 41300000000000000000 - Receita patrimonial													
Previsto	223.295,99	223.295,99	223.295,99	223.295,99	223.295,99	223.295,99	223.295,99	223.295,99	223.295,99	223.295,99	223.295,99	223.295,99	2.680.000,00
Realizado	0,00	0,00	0,00	0,00	0,00	0,00	0,00	0,00	0,00	0,00	0,00	0,00	0,00
Diferença	223.295,99	223.295,99	223.295,99	223.295,99	223.295,99	223.295,99	223.295,99	223.295,99	223.295,99	223.295,99	223.295,99	223.295,99	2.680.000,00
Conta: 41310000000000000000 - Exploração do patrimônio imobiliário do estado													
Previsto	1.916,66	1.916,66	1.916,66	1.916,66	1.916,66	1.916,66	1.916,66	1.916,66	1.916,66	1.916,66	1.916,66	1.916,74	23.000,00
Realizado	0,00	0,00	0,00	0,00	0,00	0,00	0,00	0,00	0,00	0,00	0,00	0,00	0,00
Diferença	1.916,66	1.916,66	1.916,66	1.916,66	1.916,66	1.916,66	1.916,66	1.916,66	1.916,66	1.916,66	1.916,66	1.916,74	23.000,00
Conta: 41314000000000000000 - Exploração do patrimônio imobiliário do estado													
Previsto	1.916,66	1.916,66	1.916,66	1.916,66	1.916,66	1.916,66	1.916,66	1.916,66	1.916,66	1.916,66	1.916,66	1.916,74	23.000,00
Realizado	0,00	0,00	0,00	0,00	0,00	0,00	0,00	0,00	0,00	0,00	0,00	0,00	0,00
Diferença	1.916,66	1.916,66	1.916,66	1.916,66	1.916,66	1.916,66	1.916,66	1.916,66	1.916,66	1.916,66	1.916,66	1.916,74	23.000,00
Conta: 41320000000000000000 - Valores mobiliários													
Previsto	221.379,33	221.379,33	221.379,33	221.379,33	221.379,33	221.379,33	221.379,33	221.379,33	221.379,33	221.379,33	221.379,33	221.827,37	2.657.000,00
Realizado	0,00	0,00	0,00	0,00	0,00	0,00	0,00	0,00	0,00	0,00	0,00	0,00	0,00
Diferença	221.379,33	221.379,33	221.379,33	221.379,33	221.379,33	221.379,33	221.379,33	221.379,33	221.379,33	221.379,33	221.379,33	221.827,37	2.657.000,00
Conta: 41321000000000000000 - Juros e correções monetárias													
Previsto	221.379,33	221.379,33	221.379,33	221.379,33	221.379,33	221.379,33	221.379,33	221.379,33	221.379,33	221.379,33	221.379,33	221.827,37	2.657.000,00
Realizado	0,00	0,00	0,00	0,00	0,00	0,00	0,00	0,00	0,00	0,00	0,00	0,00	0,00
Diferença	221.379,33	221.379,33	221.379,33	221.379,33	221.379,33	221.379,33	221.379,33	221.379,33	221.379,33	221.379,33	221.379,33	221.827,37	2.657.000,00



MUNICÍPIO DE RIO DAS ANTAS
Prestação de Contas
Metas de Arrecadação por Receita
Entidade: Consolidado
Mês: Todos Grau a Listar: 5 Previsto Atualizado: Não

Art. 08º e 13º Lei 1011/2000

Receita/Vínculo	Janeiro	Fevereiro	Março	Abril	Maió	Junho	Julho	Agosto	Setembro	Outubro	Novembro	Dezembro	Total
Conta: 41600000000000000000 - Receita de serviços													
Previsto	18.333,34	18.333,34	18.333,34	18.333,34	18.333,34	18.333,34	18.333,34	18.333,34	18.833,34	19.333,34	19.833,34	19.833,26	225.000,00
Realizado	0,00	0,00	0,00	0,00	0,00	0,00	0,00	0,00	0,00	0,00	0,00	0,00	0,00
Diferença	18.333,34	18.333,34	18.333,34	18.333,34	18.333,34	18.333,34	18.333,34	18.333,34	18.833,34	19.333,34	19.833,34	19.833,26	225.000,00
Conta: 41690000000000000000 - Outros serviços													
Previsto	18.333,34	18.333,34	18.333,34	18.333,34	18.333,34	18.333,34	18.333,34	18.333,34	18.833,34	19.333,34	19.833,34	19.833,26	225.000,00
Realizado	0,00	0,00	0,00	0,00	0,00	0,00	0,00	0,00	0,00	0,00	0,00	0,00	0,00
Diferença	18.333,34	18.333,34	18.333,34	18.333,34	18.333,34	18.333,34	18.333,34	18.333,34	18.833,34	19.333,34	19.833,34	19.833,26	225.000,00
Conta: 41700000000000000000 - Transferências correntes													
Previsto	4.662.792,15	4.966.342,26	4.236.325,24	4.641.294,17	4.681.078,98	4.824.141,32	4.879.223,73	4.584.381,94	4.659.551,87	4.506.238,17	4.755.182,09	5.602.948,08	56.999.500,00
Realizado	792.180,20	0,00	0,00	0,00	0,00	0,00	0,00	0,00	0,00	0,00	0,00	0,00	792.180,20
Diferença	3.870.611,95	4.966.342,26	4.236.325,24	4.641.294,17	4.681.078,98	4.824.141,32	4.879.223,73	4.584.381,94	4.659.551,87	4.506.238,17	4.755.182,09	5.602.948,08	56.207.319,80
Conta: 41710000000000000000 - Transferências da união e de suas entidades													
Previsto	1.607.078,13	2.024.060,59	1.400.923,57	1.491.903,78	1.699.518,98	1.719.166,32	1.859.322,43	1.562.176,94	1.579.681,87	1.486.272,21	1.645.992,06	2.170.403,12	20.246.500,00
Realizado	500.079,17	0,00	0,00	0,00	0,00	0,00	0,00	0,00	0,00	0,00	0,00	0,00	500.079,17
Diferença	1.106.998,96	2.024.060,59	1.400.923,57	1.491.903,78	1.699.518,98	1.719.166,32	1.859.322,43	1.562.176,94	1.579.681,87	1.486.272,21	1.645.992,06	2.170.403,12	19.746.420,83
Conta: 41710000000000000000 - Transferências decorrentes de participação na receita da união													
Previsto	1.301.103,23	1.766.881,53	1.100.669,11	1.155.947,92	1.345.651,36	1.443.406,18	1.576.181,50	1.223.813,76	1.296.753,16	1.137.925,35	1.364.472,01	1.937.194,89	16.650.000,00
Realizado	490.126,07	0,00	0,00	0,00	0,00	0,00	0,00	0,00	0,00	0,00	0,00	0,00	490.126,07
Diferença	810.977,16	1.766.881,53	1.100.669,11	1.155.947,92	1.345.651,36	1.443.406,18	1.576.181,50	1.223.813,76	1.296.753,16	1.137.925,35	1.364.472,01	1.937.194,89	16.159.873,93
Conta: 41712000000000000000 - Transferências das compensações financeiras pela exploração de recursos naturais													
Previsto	25.416,67	25.416,67	25.416,67	25.416,67	25.416,67	25.416,67	25.416,67	25.416,67	25.416,67	25.416,67	25.416,67	25.416,63	305.000,00
Realizado	0,00	0,00	0,00	0,00	0,00	0,00	0,00	0,00	0,00	0,00	0,00	0,00	0,00
Diferença	25.416,67	25.416,67	25.416,67	25.416,67	25.416,67	25.416,67	25.416,67	25.416,67	25.416,67	25.416,67	25.416,67	25.416,63	305.000,00
Conta: 41713000000000000000 - Transferências de recursos do sistema único de saúde - sus													
Previsto	156.250,00	156.250,00	156.250,00	156.250,00	156.250,00	156.250,00	156.250,00	156.250,00	156.250,00	156.250,00	156.250,00	156.250,00	1.875.000,00
Realizado	9.953,10	0,00	0,00	0,00	0,00	0,00	0,00	0,00	0,00	0,00	0,00	0,00	9.953,10
Diferença	146.296,90	156.250,00	156.250,00	156.250,00	156.250,00	156.250,00	156.250,00	156.250,00	156.250,00	156.250,00	156.250,00	156.250,00	1.865.046,90
Conta: 41714000000000000000 - Transferências de recursos do fundo nacional do desenvolvimento da educação - fnde?													
Previsto	110.683,23	61.887,39	104.962,79	140.664,19	158.575,95	80.468,47	87.849,26	143.071,51	87.637,04	153.055,19	86.228,38	37.916,60	1.253.000,00
Realizado	0,00	0,00	0,00	0,00	0,00	0,00	0,00	0,00	0,00	0,00	0,00	0,00	0,00
Diferença	110.683,23	61.887,39	104.962,79	140.664,19	158.575,95	80.468,47	87.849,26	143.071,51	87.637,04	153.055,19	86.228,38	37.916,60	1.253.000,00
Conta: 41716000000000000000 - Transferências de recursos do fundo nacional de assistência social - fnas													
Previsto	13.625,00	13.625,00	13.625,00	13.625,00	13.625,00	13.625,00	13.625,00	13.625,00	13.625,00	13.625,00	13.625,00	13.625,00	163.500,00
Realizado	0,00	0,00	0,00	0,00	0,00	0,00	0,00	0,00	0,00	0,00	0,00	0,00	0,00
Diferença	13.625,00	13.625,00	13.625,00	13.625,00	13.625,00	13.625,00	13.625,00	13.625,00	13.625,00	13.625,00	13.625,00	13.625,00	163.500,00
Conta: 41720000000000000000 - Transferências dos estados e do distrito federal e de suas entidades													
Previsto	2.106.664,02	1.998.781,67	1.970.711,67	2.210.330,39	2.075.800,00	2.153.705,00	2.138.561,30	2.109.785,00	2.170.110,00	2.113.535,96	2.168.130,03	2.426.884,96	25.643.000,00
Realizado	159.201,44	0,00	0,00	0,00	0,00	0,00	0,00	0,00	0,00	0,00	0,00	0,00	159.201,44
Diferença	1.947.462,58	1.998.781,67	1.970.711,67	2.210.330,39	2.075.800,00	2.153.705,00	2.138.561,30	2.109.785,00	2.170.110,00	2.113.535,96	2.168.130,03	2.426.884,96	25.483.798,56
Conta: 41721000000000000000 - Participação na receita dos estados e distrito federal													
Previsto	2.077.164,02	1.969.281,67	1.941.211,67	2.156.497,06	2.021.966,67	2.099.871,67	2.084.727,97	2.065.951,67	2.116.276,67	2.059.702,63	2.114.296,67	2.373.051,63	25.070.000,00
Realizado	0,00	0,00	0,00	0,00	0,00	0,00	0,00	0,00	0,00	0,00	0,00	0,00	0,00
Diferença	2.077.164,02	1.969.281,67	1.941.211,67	2.156.497,06	2.021.966,67	2.099.871,67	2.084.727,97	2.065.951,67	2.116.276,67	2.059.702,63	2.114.296,67	2.373.051,63	25.070.000,00




MUNICÍPIO DE RIO DAS ANTAS
Prestação de Contas
Metas de Arrecadação por Receita

Entidade: Consolidado
Mês: Todos Grau a Listar: 5 Previsto Atualizado: Não

Art. 08º e 13º Lei 101/2000


Receita/Vinculo	Janeiro	Fevereiro	Março	Abril	Maió	Junho	Julho	Agosto	Setembro	Outubro	Novembro	Dezembro	Total
Realizado	159.201,44	0,00	0,00	0,00	0,00	0,00	0,00	0,00	0,00	0,00	0,00	0,00	159.201,44
Diferença	1.917.962,58	1.969.281,67	1.941.211,67	2.156.497,06	2.021.966,67	2.099.871,67	2.084.727,97	2.055.951,67	2.116.276,67	2.059.702,63	2.114.296,67	2.373.051,63	24.910.798,56
Conta: 41723000000000000000 - Transferências de recursos do sistema único de saúde - SUS													
Previsto	15.000,00	15.000,00	15.000,00	15.000,00	15.000,00	15.000,00	15.000,00	15.000,00	15.000,00	15.000,00	15.000,00	15.000,00	180.000,00
Realizado	0,00	0,00	0,00	0,00	0,00	0,00	0,00	0,00	0,00	0,00	0,00	0,00	0,00
Diferença	15.000,00	15.000,00	15.000,00	15.000,00	15.000,00	15.000,00	15.000,00	15.000,00	15.000,00	15.000,00	15.000,00	15.000,00	180.000,00
Conta: 41729000000000000000 - Outras transferências dos estados e distrito federal													
Previsto	14.500,00	14.500,00	14.500,00	38.833,33	38.833,33	38.833,33	38.833,33	38.833,33	38.833,33	38.833,33	38.833,36	38.833,33	393.000,00
Realizado	0,00	0,00	0,00	0,00	0,00	0,00	0,00	0,00	0,00	0,00	0,00	0,00	0,00
Diferença	14.500,00	14.500,00	14.500,00	38.833,33	38.833,33	38.833,33	38.833,33	38.833,33	38.833,33	38.833,33	38.833,36	38.833,33	393.000,00
Conta: 41750000000000000000 - Transferências de outras instituições públicas													
Previsto	949.050,00	943.500,00	864.690,00	939.060,00	905.760,00	951.270,00	881.340,00	912.420,00	905.760,00	902.430,00	939.060,00	1.005.660,00	11.100.000,00
Realizado	132.899,59	0,00	0,00	0,00	0,00	0,00	0,00	0,00	0,00	0,00	0,00	0,00	132.899,59
Diferença	816.150,41	943.500,00	864.690,00	939.060,00	905.760,00	951.270,00	881.340,00	912.420,00	905.760,00	902.430,00	939.060,00	1.005.660,00	10.967.100,41
Conta: 41751000000000000000 - Transferências de recursos do fundo de manutenção e desenvolvimento da educação básica e de valorização dos profissionais da educação - FUNDEB													
Previsto	949.050,00	943.500,00	864.690,00	939.060,00	905.760,00	951.270,00	881.340,00	912.420,00	905.760,00	902.430,00	939.060,00	1.005.660,00	11.100.000,00
Realizado	132.899,59	0,00	0,00	0,00	0,00	0,00	0,00	0,00	0,00	0,00	0,00	0,00	132.899,59
Diferença	816.150,41	943.500,00	864.690,00	939.060,00	905.760,00	951.270,00	881.340,00	912.420,00	905.760,00	902.430,00	939.060,00	1.005.660,00	10.967.100,41
Conta: 41790000000000000000 - Demais transferências correntes													
Previsto	0,00	0,00	0,00	0,00	0,00	0,00	0,00	0,00	4.000,00	4.000,00	2.000,00	0,00	10.000,00
Realizado	0,00	0,00	0,00	0,00	0,00	0,00	0,00	0,00	0,00	0,00	0,00	0,00	0,00
Diferença	0,00	0,00	0,00	0,00	0,00	0,00	0,00	0,00	4.000,00	4.000,00	2.000,00	0,00	10.000,00
Conta: 41791000000000000000 - Transferências de pessoas físicas													
Previsto	0,00	0,00	0,00	0,00	0,00	0,00	0,00	0,00	4.000,00	4.000,00	2.000,00	0,00	10.000,00
Realizado	0,00	0,00	0,00	0,00	0,00	0,00	0,00	0,00	0,00	0,00	0,00	0,00	0,00
Diferença	0,00	0,00	0,00	0,00	0,00	0,00	0,00	0,00	4.000,00	4.000,00	2.000,00	0,00	10.000,00
Conta: 41900000000000000000 - Outras receitas correntes													
Previsto	21.541,66	21.541,66	21.541,66	21.541,66	21.541,66	21.541,66	21.541,66	21.541,66	21.541,66	21.541,66	21.541,66	21.541,74	258.500,00
Realizado	1.136,16	0,00	0,00	0,00	0,00	0,00	0,00	0,00	0,00	0,00	0,00	0,00	1.136,16
Diferença	20.405,50	21.541,66	21.541,66	21.541,66	21.541,66	21.541,66	21.541,66	21.541,66	21.541,66	21.541,66	21.541,66	21.541,74	257.363,84
Conta: 41910000000000000000 - Multas administrativas, contratuais e judiciais													
Previsto	13.125,00	13.125,00	13.125,00	13.125,00	13.125,00	13.125,00	13.125,00	13.125,00	13.125,00	13.125,00	13.125,00	13.125,00	157.500,00
Realizado	360,19	0,00	0,00	0,00	0,00	0,00	0,00	0,00	0,00	0,00	0,00	0,00	360,19
Diferença	12.764,81	13.125,00	13.125,00	13.125,00	13.125,00	13.125,00	13.125,00	13.125,00	13.125,00	13.125,00	13.125,00	13.125,00	157.139,81
Conta: 41911000000000000000 - Multas administrativas, contratuais e judiciais													
Previsto	13.125,00	13.125,00	13.125,00	13.125,00	13.125,00	13.125,00	13.125,00	13.125,00	13.125,00	13.125,00	13.125,00	13.125,00	157.500,00
Realizado	360,19	0,00	0,00	0,00	0,00	0,00	0,00	0,00	0,00	0,00	0,00	0,00	360,19
Diferença	12.764,81	13.125,00	13.125,00	13.125,00	13.125,00	13.125,00	13.125,00	13.125,00	13.125,00	13.125,00	13.125,00	13.125,00	157.139,81
Conta: 41920000000000000000 - Indenizações, restituições e ressarcimentos													
Previsto	1.250,00	1.250,00	1.250,00	1.250,00	1.250,00	1.250,00	1.250,00	1.250,00	1.250,00	1.250,00	1.250,00	1.250,00	15.000,00
Realizado	0,00	0,00	0,00	0,00	0,00	0,00	0,00	0,00	0,00	0,00	0,00	0,00	0,00
Diferença	1.250,00	1.250,00	1.250,00	1.250,00	1.250,00	1.250,00	1.250,00	1.250,00	1.250,00	1.250,00	1.250,00	1.250,00	15.000,00
Conta: 41921000000000000000 - Indenizações													
Previsto	416,67	416,67	416,67	416,67	416,67	416,67	416,67	416,67	416,67	416,67	416,67	416,63	5.000,00
Realizado	0,00	0,00	0,00	0,00	0,00	0,00	0,00	0,00	0,00	0,00	0,00	0,00	0,00
Diferença	416,67	416,67	416,67	416,67	416,67	416,67	416,67	416,67	416,67	416,67	416,67	416,63	5.000,00



MUNICÍPIO DE RIO DAS ANTAS
 Prestação de Contas
 Metas de Arrecadação por Receita
 Entidade: Consolidado
 Mês: Todos Grau a Listar: 5 Previsto Atualizado: Não

Art. 08º e 13º Lei 1012/2000

Conta: 41922000000000000000 - Restituições	Janeiro	Fevereiro	Março	Abril	Maior	Junho	Julho	Agosto	Setembro	Outubro	Novembro	Dezembro	Total
Previsto	833.33	833.33	833.33	833.33	833.33	833.33	833.33	833.33	833.33	833.33	833.33	833.37	10.000,00
Realizado	0,00	0,00	0,00	0,00	0,00	0,00	0,00	0,00	0,00	0,00	0,00	0,00	0,00
Diferença	833.33	833.33	833.33	833.33	833.33	833.33	833.33	833.33	833.33	833.33	833.33	833.37	10.000,00
Conta: 41990000000000000000 - Demais receitas correntes													
Previsto	7.166,66	7.166,66	7.166,66	7.166,66	7.166,66	7.166,66	7.166,66	7.166,66	7.166,66	7.166,66	7.166,66	7.166,74	86.000,00
Realizado	775,97	0,00	0,00	0,00	0,00	0,00	0,00	0,00	0,00	0,00	0,00	0,00	775,97
Diferença	6.390,69	7.166,66	7.166,66	7.166,66	7.166,66	7.166,66	7.166,66	7.166,66	7.166,66	7.166,66	7.166,66	7.166,74	85.224,03
Conta: 42000000000000000000 - Outras receitas correntes													
Previsto	7.166,66	7.166,66	7.166,66	7.166,66	7.166,66	7.166,66	7.166,66	7.166,66	7.166,66	7.166,66	7.166,66	7.166,74	86.000,00
Realizado	775,97	0,00	0,00	0,00	0,00	0,00	0,00	0,00	0,00	0,00	0,00	0,00	775,97
Diferença	6.390,69	7.166,66	7.166,66	7.166,66	7.166,66	7.166,66	7.166,66	7.166,66	7.166,66	7.166,66	7.166,66	7.166,74	85.224,03
Conta: 42000000000000000000 - Receitas de capital													
Previsto	3.333,33	3.333,33	3.333,33	3.333,33	3.333,33	3.333,33	3.333,33	3.333,33	3.333,33	3.333,33	3.333,33	3.333,37	40.000,00
Realizado	0,00	0,00	0,00	0,00	0,00	0,00	0,00	0,00	0,00	0,00	0,00	0,00	0,00
Diferença	3.333,33	3.333,33	3.333,33	3.333,33	3.333,33	3.333,33	3.333,33	3.333,33	3.333,33	3.333,33	3.333,33	3.333,37	40.000,00
Conta: 42200000000000000000 - Alienação de bens													
Previsto	3.333,33	3.333,33	3.333,33	3.333,33	3.333,33	3.333,33	3.333,33	3.333,33	3.333,33	3.333,33	3.333,33	3.333,37	40.000,00
Realizado	0,00	0,00	0,00	0,00	0,00	0,00	0,00	0,00	0,00	0,00	0,00	0,00	0,00
Diferença	3.333,33	3.333,33	3.333,33	3.333,33	3.333,33	3.333,33	3.333,33	3.333,33	3.333,33	3.333,33	3.333,33	3.333,37	40.000,00
Conta: 42210000000000000000 - Alienação de bens móveis													
Previsto	3.333,33	3.333,33	3.333,33	3.333,33	3.333,33	3.333,33	3.333,33	3.333,33	3.333,33	3.333,33	3.333,33	3.333,37	40.000,00
Realizado	0,00	0,00	0,00	0,00	0,00	0,00	0,00	0,00	0,00	0,00	0,00	0,00	0,00
Diferença	3.333,33	3.333,33	3.333,33	3.333,33	3.333,33	3.333,33	3.333,33	3.333,33	3.333,33	3.333,33	3.333,33	3.333,37	40.000,00
Conta: 42213000000000000000 - Alienação de bens móveis e semoventes													
Previsto	3.333,33	3.333,33	3.333,33	3.333,33	3.333,33	3.333,33	3.333,33	3.333,33	3.333,33	3.333,33	3.333,33	3.333,37	40.000,00
Realizado	0,00	0,00	0,00	0,00	0,00	0,00	0,00	0,00	0,00	0,00	0,00	0,00	0,00
Diferença	3.333,33	3.333,33	3.333,33	3.333,33	3.333,33	3.333,33	3.333,33	3.333,33	3.333,33	3.333,33	3.333,33	3.333,37	40.000,00
Conta: 47000000000000000000 - Receitas correntes intraorçamentárias													
Previsto	345.456,16	345.456,16	345.456,16	345.456,16	345.456,16	345.456,16	345.456,16	345.456,16	345.456,16	345.456,16	345.456,16	411.204,24	4.211.222,00
Realizado	0,00	0,00	0,00	0,00	0,00	0,00	0,00	0,00	0,00	0,00	0,00	0,00	0,00
Diferença	345.456,16	345.456,16	345.456,16	345.456,16	345.456,16	345.456,16	345.456,16	345.456,16	345.456,16	345.456,16	345.456,16	411.204,24	4.211.222,00
Conta: 47200000000000000000 - Contribuições													
Previsto	159.554,33	159.554,33	159.554,33	159.554,33	159.554,33	159.554,33	159.554,33	159.554,33	159.554,33	159.554,33	159.554,33	225.302,37	1.980.400,00
Realizado	0,00	0,00	0,00	0,00	0,00	0,00	0,00	0,00	0,00	0,00	0,00	0,00	0,00
Diferença	159.554,33	159.554,33	159.554,33	159.554,33	159.554,33	159.554,33	159.554,33	159.554,33	159.554,33	159.554,33	159.554,33	225.302,37	1.980.400,00
Conta: 47210000000000000000 - Contribuições sociais													
Previsto	159.554,33	159.554,33	159.554,33	159.554,33	159.554,33	159.554,33	159.554,33	159.554,33	159.554,33	159.554,33	159.554,33	225.302,37	1.980.400,00
Realizado	0,00	0,00	0,00	0,00	0,00	0,00	0,00	0,00	0,00	0,00	0,00	0,00	0,00
Diferença	159.554,33	159.554,33	159.554,33	159.554,33	159.554,33	159.554,33	159.554,33	159.554,33	159.554,33	159.554,33	159.554,33	225.302,37	1.980.400,00
Conta: 47215000000000000000 - Contribuições para regimes próprios de previdência e sistema de proteção social													
Previsto	83.754,33	83.754,33	83.754,33	83.754,33	83.754,33	83.754,33	83.754,33	83.754,33	83.754,33	83.754,33	83.754,33	149.102,37	1.070.400,00
Realizado	0,00	0,00	0,00	0,00	0,00	0,00	0,00	0,00	0,00	0,00	0,00	0,00	0,00
Diferença	83.754,33	83.754,33	83.754,33	83.754,33	83.754,33	83.754,33	83.754,33	83.754,33	83.754,33	83.754,33	83.754,33	149.102,37	1.070.400,00
Conta: 47216000000000000000 - Contribuição para fundos de assistência médico-hospitalar e social													
Previsto	75.800,00	75.800,00	75.800,00	75.800,00	75.800,00	75.800,00	75.800,00	75.800,00	75.800,00	75.800,00	75.800,00	76.200,00	910.000,00
Realizado	0,00	0,00	0,00	0,00	0,00	0,00	0,00	0,00	0,00	0,00	0,00	0,00	0,00
Diferença	75.800,00	75.800,00	75.800,00	75.800,00	75.800,00	75.800,00	75.800,00	75.800,00	75.800,00	75.800,00	75.800,00	76.200,00	910.000,00



MUNICÍPIO DE RIO DAS ANTAS
Prestação de Contas
Metas de Arrecadação por Receita

Entidade: Consolidado
Mês: Todos Grau a Listar: 5 Previsto Atualizado: Não

Art. 08º e 13º Lei 101/2000


Receita/Vinculo	Janeiro	Fevereiro	Março	Abril	Maior	Junho	Julho	Agosto	Setembro	Outubro	Novembro	Dezembro	Total
Conta: 91711000000000000000 - Transferências decorrentes de participação na receita da união													
Previsto	260.220,63	353.376,29	220.133,81	231.189,57	269.130,26	288.681,22	187.302,90	244.762,74	203.513,53	227.585,17	272.894,39	251.209,49	3.010.000,00
Realizado	98.025,20	0,00	0,00	0,00	0,00	0,00	0,00	0,00	0,00	0,00	0,00	0,00	98.025,20
Diferença	-162.195,43	353.376,29	220.133,81	231.189,57	269.130,26	288.681,22	187.302,90	244.762,74	203.513,53	227.585,17	272.894,39	251.209,49	2.911.974,80
Conta: 91720000000000000000 - Transferências dos estados e do distrito federal e de suas entidades													
Previsto	415.371,67	394.689,67	389.075,67	431.265,67	405.226,67	420.807,67	416.937,67	412.023,67	424.088,67	411.376,67	423.692,67	475.443,63	5.020.000,00
Realizado	31.300,02	0,00	0,00	0,00	0,00	0,00	0,00	0,00	0,00	0,00	0,00	0,00	31.300,02
Diferença	384.071,65	394.689,67	389.075,67	431.265,67	405.226,67	420.807,67	416.937,67	412.023,67	424.088,67	411.376,67	423.692,67	475.443,63	4.988.699,98
Conta: 91721000000000000000 - Participação na receita dos estados e distrito federal													
Previsto	415.371,67	394.689,67	389.075,67	431.265,67	405.226,67	420.807,67	416.937,67	412.023,67	424.088,67	411.376,67	423.692,67	475.443,63	5.020.000,00
Realizado	31.300,02	0,00	0,00	0,00	0,00	0,00	0,00	0,00	0,00	0,00	0,00	0,00	31.300,02
Diferença	384.071,65	394.689,67	389.075,67	431.265,67	405.226,67	420.807,67	416.937,67	412.023,67	424.088,67	411.376,67	423.692,67	475.443,63	4.988.699,98
Total Previsto	5.261.069,01	5.584.764,31	4.947.632,15	5.291.252,65	5.445.685,90	5.860.878,56	5.644.545,71	5.264.319,84	5.361.014,15	5.194.635,98	5.395.566,33	6.357.557,41	65.608.922,00
Total Realizado	665.360,18	0,00	0,00	0,00	0,00	0,00	0,00	0,00	0,00	0,00	0,00	0,00	665.360,18
Total Diferença	4.595.708,83	5.584.764,31	4.947.632,15	5.291.252,65	5.445.685,90	5.860.878,56	5.644.545,71	5.264.319,84	5.361.014,15	5.194.635,98	5.395.566,33	6.357.557,41	64.943.561,82

Data Emissão: 14/01/2025 Hora de emissão: 08h e 23m




MUNICÍPIO DE RIO DAS ANTAS
Prestação de Contas
Cronograma de Desembolso

Entidade	Janeiro	Fevereiro	Março	Abril	Maió	Junho	Julho	Agosto	Setembro	Outubro	Novembro	Dezembro	Total
MUNICÍPIO DE RIO DAS ANTAS													
155970000000 - Outras Transferências de Recursos do FNDE													
Previsão	12.416,67	12.416,67	12.416,67	12.416,67	12.416,67	12.416,67	12.416,67	12.416,67	12.416,67	12.416,67	12.416,67	12.416,67	149.000,00
157170000000 - Transferências do Estado referentes a Convênios e outros Repasses vinculados à Educação													
Previsão	0,00	0,00	0,00	24.333,33	24.333,33	24.333,33	24.333,33	24.333,33	24.333,33	24.333,33	24.333,33	25.333,36	220.000,00
175070000000 - Recursos da Contribuição de Intervenção no Domínio Econômico - CIDE													
Previsão	1.750,00	1.750,00	1.750,00	1.750,00	1.750,00	1.750,00	1.750,00	1.750,00	1.750,00	1.750,00	1.750,00	1.750,00	21.000,00
170870000000 - Transferência da União Referente à Compensação Financeira de Recursos Minerais													
Previsão	3.583,33	3.583,33	3.583,33	3.583,33	3.583,33	3.583,33	3.583,33	3.583,33	3.583,33	3.583,33	3.583,33	3.583,37	43.000,00
175170000000 - Contribuição para o Custeio dos Serviços de Iluminação Pública - COSIP													
Previsão	53.166,67	53.166,67	53.166,67	53.166,67	53.166,67	53.166,67	53.166,67	53.166,67	53.166,67	53.166,67	53.166,67	53.166,63	638.000,00
175270040000 - Recursos Vinculados ao Trânsito													
Previsão	5.000,00	5.000,00	5.000,00	5.000,00	5.000,00	5.000,00	5.000,00	5.000,00	5.000,00	5.000,00	5.000,00	5.000,00	60.000,00
175270050000 - Recursos Vinculados ao Trânsito													
Previsão	5.000,00	5.000,00	5.000,00	5.000,00	5.000,00	5.000,00	5.000,00	5.000,00	5.000,00	5.000,00	5.000,00	5.000,00	60.000,00
175270060000 - Recursos Vinculados ao Trânsito													
Previsão	4.291,67	4.291,67	4.291,67	4.291,67	4.291,67	4.291,67	4.291,67	4.291,67	4.291,67	4.291,67	4.291,67	4.291,63	51.500,00
154070000000 - Transferências do FUNDEB - Impostos e Transferências de Impostos													
Previsão	735.000,00	735.000,00	735.000,00	735.000,00	735.000,00	735.000,00	735.000,00	735.000,00	735.000,00	735.000,00	1.329.916,63	789.083,37	9.459.000,00
154070000000 - Transferências do FUNDEB - (aplicação em outras despesas da Educação Básica)													
Previsão	100.000,00	120.000,00	125.000,00	125.000,00	125.000,00	139.250,00	139.250,00	139.250,00	139.250,00	150.000,00	155.000,00	214.000,00	1.671.000,00
175570000000 - Recursos de Alienação de Bens/Ativos - Administração Direta													
Previsão	3.333,33	3.333,33	3.333,33	3.333,33	3.333,33	3.333,33	3.333,33	3.333,33	3.333,33	3.333,33	3.333,33	3.333,37	40.000,00
150070010000 - Recursos não vinculados de Impostos													
Previsão	336.025,00	336.025,00	336.025,00	336.025,00	336.025,00	336.025,00	336.025,00	336.025,00	336.025,00	336.025,00	336.025,00	336.025,00	4.032.300,00
150070000000 - Recursos não vinculados de Impostos													
Previsão	1.650.296,59	1.700.296,59	1.700.296,59	1.700.296,59	1.720.296,59	1.720.296,59	1.720.296,59	1.700.296,59	1.700.296,59	1.720.296,59	2.190.296,59	2.400.296,54	21.603.559,03
150170000000 - Outros Recursos não Vinculados													
Previsão	49.333,33	49.333,33	49.333,33	49.333,33	49.333,33	49.333,33	49.333,33	49.333,33	49.333,33	49.333,33	49.333,33	49.333,37	592.000,00
172070000000 - Transferências da União Referentes às participações na exploração de Petróleo e Gás Natural destinadas ao FEP - Lei 9.478/1997													
Previsão	22.166,67	22.166,67	22.166,67	22.166,67	22.166,67	22.166,67	22.166,67	22.166,67	22.166,67	22.166,67	22.166,67	22.166,63	256.000,00
155070000000 - Transferência do Salário-Educação													
Previsão	63.333,33	63.333,33	63.333,33	63.333,33	63.333,33	63.333,33	63.333,33	63.333,33	63.333,33	63.333,33	63.333,33	63.333,37	760.000,00
155270000000 - Transferências de Recursos do FNDE Referentes ao Programa Nacional de Alimentação Escolar (PNAE)													
Previsão	20.000,00	20.000,00	20.000,00	20.000,00	20.000,00	20.000,00	20.000,00	20.000,00	20.000,00	20.000,00	20.000,00	20.000,00	240.000,00
155370000000 - Recursos do Programa Nacional de Apoio ao Transporte Escolar - PNATE													
Previsão	10.083,33	10.083,33	10.083,33	10.083,33	10.083,33	10.083,33	10.083,33	10.083,33	10.083,33	10.083,33	10.083,33	10.083,37	121.000,00
FUP-FDO PREV.SOCIAL DOS SERV. PUBL. R.A.													
180011100000 - Recursos vinculados ao RPPS - Fundo em Capitalização (Plano Previdenciário)													
Previsão	264.300,00	264.300,00	264.300,00	264.300,00	264.300,00	264.300,00	264.300,00	264.300,00	264.300,00	264.300,00	264.300,00	498.700,00	3.406.000,00



MUNICÍPIO DE RIO DAS ANTAS
Prestação de Contas
Cronograma de Desembolso

Entidade	Janeiro	Fevereiro	Março	Abril	Maio	Junho	Julho	Agosto	Setembro	Outubro	Novembro	Dezembro	Total
FUP-FDO PREV.SOCIAL DOS SERV. PUBL. R.A.													
180011210000 - Recursos vinculados ao RPPS - Fundo em Capitalização (Plano Previdenciário)													
Previsão	2.466,67	2.466,67	2.466,67	2.466,67	2.466,67	2.466,67	2.466,67	2.466,67	2.466,67	2.466,67	2.466,67	2.466,67	29.600,00
180070000000 - Recursos vinculados ao RPPS - Fundo em Capitalização (Plano Previdenciário)													
Previsão	227.294,00	227.294,00	227.294,00	227.294,00	227.294,00	227.294,00	227.294,00	227.294,00	227.294,00	227.294,00	227.294,00	227.294,00	2.954.822,00
150070000000 - Recursos não vinculados de impostos													
Previsão	7.083,33	7.083,33	7.083,33	7.083,33	7.083,33	7.083,33	7.083,33	7.083,33	7.083,33	7.083,33	7.083,33	7.083,33	85.000,00
180270000000 - Recursos vinculados ao RPPS - Taxa de Administração													
Previsão	21.817,67	21.817,67	21.817,67	21.817,67	21.817,67	21.817,67	21.817,67	21.817,67	21.817,67	21.817,67	21.817,67	21.817,67	269.900,00
CÂMARA DE VEREADORES DE RIO DAS ANTAS													
150070000000 - Recursos não vinculados de impostos													
Previsão	240.102,15	222.878,08	292.077,87	222.846,70	211.759,46	209.946,82	250.157,90	232.452,65	241.473,26	250.481,81	280.902,85	331.711,42	2.986.790,97
FUMAS-FDO ASSIST.SOC.DE RIO DAS ANTAS													
165070000000 - Transferência de Recursos do Fundo Nacional de Assistência Social - FNAS													
Previsão	14.741,67	14.741,67	14.741,67	14.741,67	14.741,67	14.741,67	14.741,67	14.741,67	14.741,67	14.741,67	14.741,67	14.741,67	176.900,00
166170000000 - Transferência de Recursos dos Fundos Estaduais de Assistência Social													
Previsão	15.250,00	15.250,00	15.250,00	15.250,00	15.250,00	15.250,00	15.250,00	15.250,00	15.250,00	15.250,00	15.250,00	15.250,00	183.000,00
150070000000 - Recursos não vinculados de impostos													
Previsão	153.863,32	153.863,32	153.863,32	153.863,32	153.863,32	153.863,32	153.863,32	153.863,32	153.863,32	153.863,32	153.863,32	245.103,48	1.937.600,00
FIAM-FDO P INFANCIA ADOL.DO MUN.R.ANTAS													
150070000000 - Recursos não vinculados de impostos													
Previsão	3.083,33	3.083,33	3.083,33	3.083,33	3.083,33	3.083,33	3.083,33	3.083,33	3.083,33	3.083,33	3.083,33	3.083,33	37.000,00
175970030000 - Recursos vinculados a fundos													
Previsão	833,33	833,33	833,33	833,33	833,33	833,33	833,33	833,33	833,33	833,33	833,33	833,33	10.000,00
FDO DE HABITAÇÃO DE INTERESSE SOCIAL DO MUN. R.ANTAS - FMHIS													
150070000000 - Recursos não vinculados de impostos													
Previsão	4.583,33	4.583,33	4.583,33	4.583,33	4.583,33	4.583,33	4.583,33	4.583,33	4.583,33	4.583,33	4.583,33	4.583,33	55.000,00
FUNDO MUNICIPAL DE SAÚDE DE R.ANTAS													
162170000000 - Transferências Fundo a Fundo de Recursos do SUS provenientes do Governo Estadual													
Previsão	16.208,33	16.208,33	16.208,33	16.208,33	16.208,33	16.208,33	16.208,33	16.208,33	16.208,33	16.208,33	16.208,33	16.208,33	194.500,00
150010020000 - Recursos não vinculados de impostos													
Previsão	656.821,34	656.821,34	656.821,34	656.821,34	656.821,34	656.821,34	656.821,34	656.821,34	656.821,34	656.821,34	656.821,34	1.058.715,26	8.283.750,00
150170000000 - Outros Recursos não Vinculados													
Previsão	916,67	916,67	916,67	916,67	916,67	916,67	916,67	916,67	916,67	916,67	916,67	916,67	11.000,00
160070000000 - Transferências Fundo a Fundo de Recursos do SUS provenientes do Governo Federal - Bloco de Manutenção das Ações e Serviços Públicos de Saúde													
Previsão	108.932,66	108.932,66	108.932,66	108.932,66	108.932,66	108.932,66	108.932,66	108.932,66	108.932,66	108.932,66	108.932,66	112.940,74	1.311.200,00
160170000000 - Transferências Fundo a Fundo de Recursos do SUS provenientes do Governo Federal - Bloco de Estruturação da Rede de Serviços Públicos de Saúde													
Previsão	416,67	416,67	416,67	416,67	416,67	416,67	416,67	416,67	416,67	416,67	416,67	416,67	5.000,00
160470000000 - Transferências provenientes do Governo Federal destinadas ao vencimento dos agentes comunitários de saúde e dos agentes de combate às endemias													
Previsão	45.230,00	45.230,00	45.230,00	45.230,00	45.230,00	45.230,00	45.230,00	45.230,00	45.230,00	45.230,00	45.230,00	87.970,00	585.500,00



Entidade	Janeiro	Fevereiro	Março	Abril	Maio	Junho	Julho	Agosto	Setembro	Outubro	Novembro	Dezembro	Total
FASM-FUNDO ASSIST.SOC.MED.S.P.													
15007000000 - Recursos não vinculados de impostos													
Previsto	833,33	833,33	833,33	833,33	833,33	833,33	833,33	833,33	833,33	833,33	833,33	833,37	10.000,00
175970000000 - Recursos vinculados a fundos													
Previsto	253.000,00	253.000,00	253.000,00	253.000,00	253.000,00	253.000,00	253.000,00	253.000,00	253.000,00	253.000,00	253.000,00	253.000,00	3.036.000,00
Total Geral	5.112.557,72	5.165.333,65	5.239.533,44	5.194.635,60	5.183.548,36	5.215.985,72	5.256.196,80	5.218.491,55	5.227.512,16	5.267.270,71	6.367.608,38	7.157.247,91	65.605.922,00

Data Emissão: 02/01/2025

Hora de emissão: 08h e 22m